



Österreich radelt zur Arbeit!

Ergebnisse 2011

Ausblick 2012



Breite Motivationskampagne mit Unterstützung von:




KONZEPT von BikeToWork-Kampagnen

Ziel ist Verschiebung des Modal Split vom PWK zum RAD

Der Arbeitsweg als Zentralelement der Wegekette

Motivation durch:

- > Spielerischen Wettbewerb**
- > Gewinne**
- > Positives Kennenlernen einer neuen Möglichkeit**



**TÄGLICH
GEWINNEN!**



SIGG 



**10x
GEWINNEN!**

klima:aktiv



WIR
**RADELN
ZUR
ARBEIT**



Radel-Bilanz Österreich 2011



6.300

Personen

1.149

Betriebe

620.000

Km

100.000

Kg CO2



Kampagnenstart 2012: 1.April!

Wien

OÖ

Burgenland

Steiermark

GESAMT
ÖSTERREICH

WIEN

OBER
ÖSTERREICH

SALZBURG

BURGEN
LAND

STEIERMARK



VORARLBERG



TIROL



KÄRNTEN

NIEDER
ÖSTERREICH

ÖSTERREICH RADEL ZUR ARBEIT



ERSPARNIS GESAMT

2185596 kcal

56800.8 €

19633.32 kg CO₂

Benutzername

Neu anmelden

ghostbuster

Passwort vergessen

Passwort

☐ angemeldet
bleiben

LOGIN

HOME

MITMACHEN!

RADFAHREN

GEWINNEN

SUCHE

STATISTIK

AKTUELLE
TEILNEHMERZAHLEN

1181 Firmen

519 Teams

5512 Personen

SPONSOREN



WAS KANN ICH GEWINNEN?

BEIM RADEL-LOTTO 2012...

...können alle Mitradelnden **täglich** während des **Aktionsmonats Mai** tolle Preise gewinnen. Vom Hauptgewinn, einem von über 10 nagelneuen Fahrrädern, über Kinderanhänger bis hin zu Fahrradzubehör! Zufällig ausgelost ruft im Mai das RadeltZurArbeit-Radio an und fragt: "*Sind Sie mit dem Rad da?*"

Mit einem (ehrlichen!) Ja kann man zum Beispiel eines von 10 klima:aktiv-Fahrrädern gewinnen, täglich stehen hochqualitative Fahrradschlösser, Helme und Taschen von ABUS und die unverwundlich-bunten Flaschen von SIGG zur Verlosung!

TÄGLICH GEWINNEN!



RZA AUF FACEBOOK



Österreich Radelt
Zur Arbeit auf Facebook

Gefällt mir

78 Personen gefällt Österreich Radelt
Zur Arbeit.



Ines



Petra



Maria



Andreas



Norbert



Philipp



Soziales Plug-in von Facebook

FAHRRAD SPAR-RECHNER

DISTANZ/TAG

ZU HAUSE - ARBEIT - ZU HAUSE



0

TAGE/WOCHE WOCHE/JAHR

[HOME](#)[MITMACHEN!](#)[RADFAHREN](#)[GEWINNEN](#)[SUCHE](#)[→KM
EINTRAGEN](#)

STATISTIK

AKTUELLE
TEILNEHMERZAHLEN

1181 Firmen

519 Teams

5513 Personen

SPONSOREN

Wien!
vorausDas
Zukunftsaressort

StoDt+Wien

AK

WIEN

PROFIL

MEINE FIRMA
aktuelle KM: 1667MEIN TEAM
aktuelle KM: 1457MEINE DATEN
aktuelle KM: 1457KM EINTRAGEN
[Arbeitstage markieren](#)

Bitte Tragen Sie hier Ihre geradelten Kilometer ein!

2012

Mai

MO	DI	MI	DO	FR	SA	SO
30	1	2	3	4	5	6

7	8	9	10	11	12	13

14	15	16	17	18	19	20

21	22	23	24	25	26	27
----	----	----	----	----	----	----

DEIN PROFIL

ghostbuster

[LOGOUT](#)

GEFAHRENE KILOMETER

Geister & Fahrer	5278 km
Geisterfahrerlein	1457 km
ghostbuster	1457 km

RADELTAGE

23

[Profil bearbeiten](#)

RZA AUF FACEBOOK

Österreich Radelt
Zur Arbeit auf Facebook

Gefällt mir

78 Personen gefällt Österreich Radelt
Zur Arbeit.

Norbert



Petra



Matthias



Andrea



Miriam



Tessa

EVALUATION DER AKTION RADELTZURARBEIT 2011

In WIEN haben 251 Personen an der Umfrage teilgenommen.

Zeitraum der Befragung: Juli 2011

Teilweise waren Mehrfachnennungen möglich.

Wie oft sind Sie während des Aktionsmonats von RadelZurArbeit mit dem Fahrrad in die Arbeit gefahren?

92% !

Jeden Arbeitstag

115 (45.8%)

3-4mal die Woche

116 (46.2%)

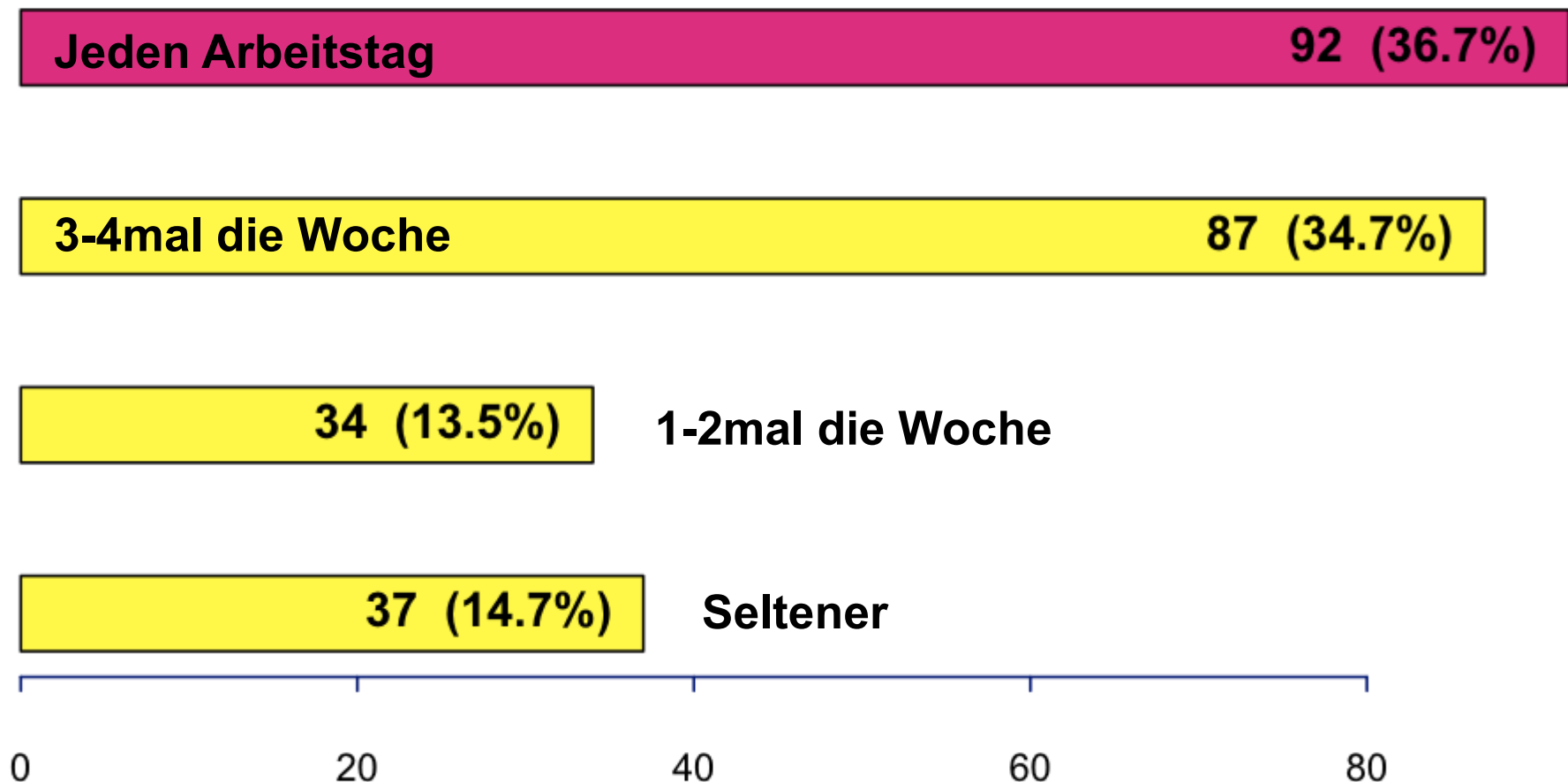
15 (6%) 1-2mal die Woche

5 (2%) Seltener



Wie oft sind Sie vor dem Aktionsmonat mit dem Fahrrad zur Arbeit gefahren?

71% !



Beabsichtigen Sie, nach Ihren Erfahrungen bei der Aktion "RZA" mehr mit dem Rad zu fahren?

41% !




Ja, auf dem Arbeitsweg und in der Freizeit.



Ja, vor allem auf dem Arbeitsweg.



Nein, eher nicht.

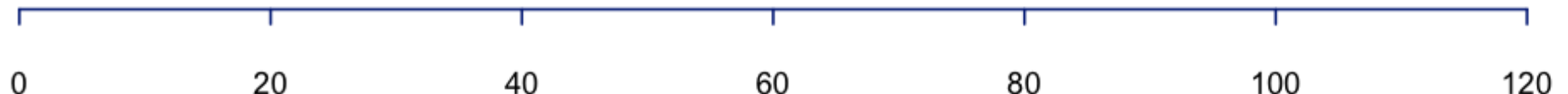


Weiß noch nicht.



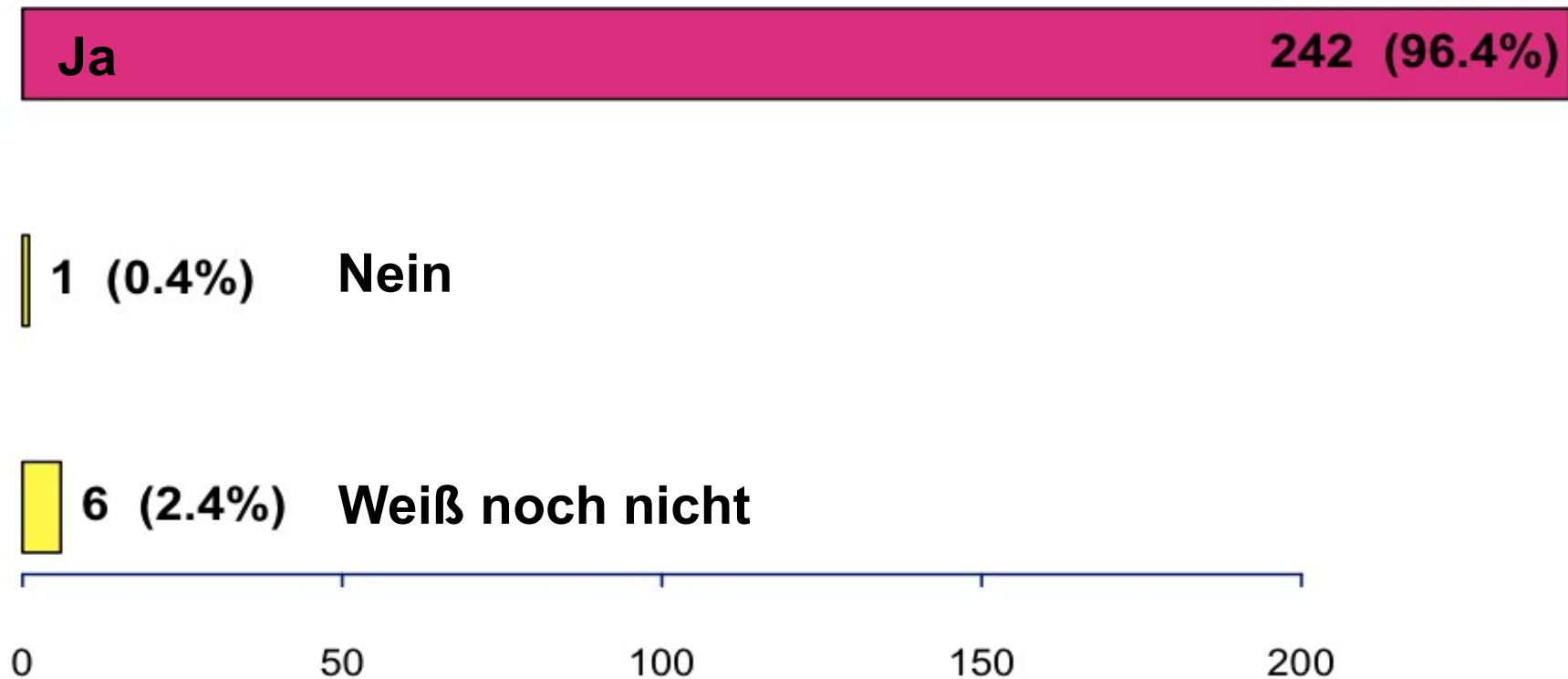
Ich fahre ohnehin fast ausschließlich Rad.

125 (49.8%)



Würden Sie nächstes Jahr wieder an der Aktion teilnehmen?

96% !



Bitte nennen Sie uns den Hauptgrund, warum Sie an der Aktion teilgenommen haben!

8 (3.2%) Weil es tolle Preise zu gewinnen gibt .

21 (8.4%) Weil mich KollegInnen überzeugt haben

18 (7.2%) Weil ich damit der Umwelt Gutes tue.

36 (14.3%) Weil ich damit meine Gesundheit fördere

Weil ich auf Verbesserung der Rahmenbedingungen hoffe. 168 (66.9%)



UMFRAGE : WIE FAHRRADFREUNDLICH IST IHR BETRIEB?

In **WIEN** haben 468 Personen an der Umfrage teilgenommen.

Zeitraum der Befragung: Juni 2011

Teilweise waren Mehrfachnennungen möglich.

Wie zufrieden sind Sie mit den Fahrradabstellmöglichkeiten an Ihrem Arbeitsplatz?

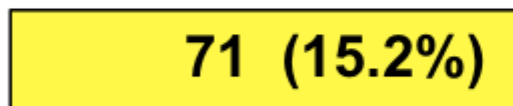
Zufrieden



Geht so



Unzufrieden



0 50 100 150 200 250

Welche Fahrradinfrastruktur bietet Ihr Unternehmen seinen radfahrenden MitarbeiterInnen?

Fahrradraum

115 (24.6%)

Abstellanlage überdacht

165 (35.3%)

Abstellanlage ohne Dach

136 (29.1%)

Duschen

290 (62%)

Umkleidekabinen

144 (30.8%)

Spinde

132 (28.2%)

Trockenraum (für Kleidung)

21 (4.5%)

Selbsthilfe-Radwerkstatt o.ä.

24 (5.1%)

Keine spezielle Radinfrastruktur

110 (23.5%)



Über welche erweiterte Fahrradförderung Ihrer Firma würden Sie sich freuen und diese in Anspruch nehmen?

E-Bike-Lademöglichkeit

31 (6.6%)

Diensträder für Dienstfahrten

76 (16.2%)

Faltdiensträder für Anschlussfahrten an Dienstreisen mit der Bahn

33 (7.1%)

Regenkleidung zum Ausleihen

152 (32.5%)

Möglichkeiten zur Fahrradpflege - Bereitstellung von Fahrradpumpen, -schläuchen und Pickzeug

231 (49.4%)

Intranet-Bereich zum Austausch für FahrradfahrerInnen

69 (14.7%)

Schwarzes Brett zum Austausch für FahrradfahrerInnen

54 (11.5%)

Mobilitätsprämie

303 (64.7%)

Spezielle Angebote für FahrradfahrerInnen in die Kantine

127 (27.1%)



